Fernco GmbH

BAMMER Handels GmbH

Innovative Rohrverbindungen

Verbinden Sie Rohre schnell und einfach über ihre Innenflächen

Vertrieb in Österreich: Bammer Handels GmbH • Linzer Strasse 89-91 • 3003 Gablitz
+43 2231 62640 0 • www.bammer-gmbh.at • office@bammer-gmbh.at

Innen-/Außen-Adapter

Der Fernco Innen-/Außen-Adapter verbindet zuverlässig alle Rohre, deren Innenseite kreisrund ist, wie z. B. Betonrohre mit Fuß, scheitelverstärkte Rohre oder Mauerdurchführungen.

Der Adapter besteht auf der einen Seite aus einer Innenhülse aus schlagfestem ABS mit einer Lippendichtung, die in ein definiertes Rohr oder Bohrloch gesteckt wird.

Auf der anderen Seite simuliert das ABS-Formteil das Spitzende eines handelsüblichen Kunststoffrohres.

Vorteile Innen-/Außen-Adapter

- Einfache Steckverbindung – kein Werkzeug erforderlich
- Einfache Montage – innerhalb weniger Minuten
- Scherlastsicher
- Keine Reinigung der Rohraußenfläche notwendig



Anschlussmöglichkeiten:

vorhandenes Rohr

Betonrohr mit Fuß

bündig abgeschnittenes Rohr

teils oder komplett einbetoniertes Rohr

Rohr mit beschädigter Oberfläche

Innen-/Außen Adapter

weiterer Anschluss

Universal-manschette

für andere Rohrgrößen

Standard-manschette

für Rohrspitzenden

direkt

an KG-Muffe

Adapter-kupplung

für andere Rohrgrößen

Drainage-kupplung

für Rohrspitzenden

wenn Scherlasten vorhanden sind

wenn keine Scherlasten zu beachten sind

Übersicht



Artikel-nummer	Nennweite DN	Innendurchmesser DI (mm)	Spitzende DA (mm)	Breite – B (mm)	Außenmaß – A (mm)
IA 100	100	99 – 104,5	110	125	130
IA 125	125	123 – 127	125	170	145
IA 150	150	148 – 153	160	170	180
IA 200	200	198 – 202	200	175	220
IA 225-250*	225 / 250	220 – 225	250	185	270
IA 250	250	248 – 252	250	175	270
IA 300	300	298 – 302	315	200	333

* Übergang

Einfache Montage



1

Entfernen Sie evtl. Ablagerungen und reinigen Sie die Rohrinnenfläche. Geben Sie etwas von dem mitgelieferten Gleitmittel auf die Innenseite des Rohres / der Bohrung.



2

Schieben Sie den IA-Adapter bis zum Anschlag in das Rohr / die Bohrung.

3a oder

Schieben Sie die Muffe des KG-Rohres auf die andere Seite des Adapters.

3b

Bei der Installation des IA-Adapters in Verbindung mit einer Manschette wird die zweite Seite des Adapters als glattes Rohrende verwendet.

Achten Sie darauf, dass das angefaste Ende der Gummimanschette beim Einschieben in das Rohr nicht umklappt.

DN100 Anwendungsbeispiele

	Bohrung oder Rohr ID	mitgeliefertes Fernco-Produkt	Anschluss an: DA (mm)	Anschluss an: Rohr	scher-stabil	Artikel-nummer
	99 – 103	**keine**	–	**KG 110 Muffe**	✓	**IA-100**
	99 – 103	**KG Doppelmuffe**	–	**KG 110 Spitzende**	✓	**IA-100 DM**
	99 – 103	**AC1155**	75 – 90	*HT 90, *SML DN80	-	**IA-100AC1155**
	99 – 103	**2B1-100**	120 – 133	Steinzeug DN100, *KG 125, *SML DN125	✓	**IA-100 2B1-100**
	99 – 103	**DC125**	110 – 125	KG 110, SML DN100, GGG DN100, GFK DN100, Eternit DN100	-	**IA100DC125**
	99 – 103	**SC120**	110 – 121	KG 110, SML DN100, GGG DN100, GFK DN100, Eternit DN100	✓	**IA-100SC120**
	99 – 103	**AC1362**	121 – 136	Beton DN100, *GGG DN125, *Eternit DN125, Steinzeug DN100	-	**IA-100AC1362**

*: Bei diesen Verbindungen entsteht ein Nennweitensprung!

DN125 Anwendungsbeispiele

	Bohrung oder Rohr ID	mitgeliefertes Fernco-Produkt	Anschluss an: DA (mm)	Anschluss an: Rohr	scher-stabil	Artikel-nummer
	123 – 128	**keine**	–	KG / KG 2000 DN125 **Muffe**	✓	**IA125**
	123 – 128	**KG Doppelmuffe**	–	KG / KG 2000 DN125 **Spitzende**	✓	**IA125DM**
	123 – 128	**AC 4000**	110 – 121	KG / KG 2000 DN100* SML DN100* GGG DN100* GFK DN100*	-	**IA125AC4000**
	123 – 128	**2B1-100**	108 – 133	KG / KG 2000 DN100* KG / KG 2000 DN125 Stzg. DN100* SML DN100* GGG DN100* GFK DN100* Eternit DN100*	✓	**IA1252B1100**
	123 – 128	**DC 135**	120 – 135	Stzg. DN100* KG / KG 2000 DN125 SML DN125	-	**IA125DC135**
	123 – 128	**SC 137**	120 – 137	Stzg. DN100* KG / KG 2000 DN125 SML DN125	✓	**IA125SC137**
	123 – 128	**2B1-125**	123 – 161	Stzg. DN125 SML DN125 GGG DN125 GFK DN125 Eternit DN125 Beton DN100*	✓	**IA1252B1125**
	123 – 128	**AC 1603**	144 – 160	Stzg. DN125 Beton DN100* KG / KG 2000 DN150* SML DN150* GGG DN125 Eternit DN125	-	**IA125AC1603**

*: Bei diesen Verbindungen entsteht ein Nennweitensprung!

DN150 Anwendungsbeispiele

	Bohrung oder Rohr ID	mitgeliefertes Fernco-Produkt	Anschluss an: DA (mm)	Anschluss an: Rohr	scher-stabil	Artikel-nummer
	148 – 153	**keine**	–	KG / KG 2000 DN150 **Muffe**	✓	**IA150**
	148 – 153	**KG Doppelmuffe**	–	KG / KG 2000 DN150 **Spitzende**	✓	**IA150DM**
	148 – 153	**AC 1702**	110 – 125	KG / KG 2000 DN100* SML DN100* GGG DN100* GFK DN100* Eternit DN100* KG / KG 2000 DN125*	-	**IA150AC1702**
	148 – 153	**AC 1703**	130 – 145	Stzg. DN100* SML DN125* GGG DN125* GFK DN125*	-	**IA150AC1703**
	148 – 153	**SC 165**	150 – 165	Stzg. DN125* KG / KG 2000 DN150 SML DN150	✓	**IA150SC165**
	148 – 153	**DC 165**	150 – 165	Stzg. DN125* KG / KG 2000 DN150 SML DN150	-	**IA150DC165**
	148 – 153	**2B1-150**	160 – 196	Stzg. DN150 Eternit DN150	✓	**IA1502B1150**
	148 – 153	**AC 2001**	180 – 200	Stzg. DN150 KG / KG 2000 DN200*	-	**IA150AC2001**

*: Bei diesen Verbindungen entsteht ein Nennweitensprung!

DN200 Anwendungsbeispiele

	Bohrung oder Rohr ID	mitgeliefertes Fernco-Produkt	Anschluss an: DA (mm)	Anschluss an: Rohr	scher-stabil	Artikel-nummer
	198 – 202	**keine**	–	KG / KG 2000 DN200 **Muffe**	✓	**IA200**
	198 – 202	**KG Doppelmuffe**	–	KG / KG 2000 DN200 **Spitzende**	✓	**IA200DM**
	198 – 202	**AC 2154**	150 – 165	Stzg. DN125* KG / KG 2000 DN150* SML / BML DN150*	-	**IA200AC2154**
	198 – 202	**AC 2254**	160 – 175	GGG DN150* GFK DN150*	-	**IA200AC2254**
	198 – 202	**2B1-200S**	175 – 226	Stzg. DN150* Beton DN150* KG / KG 2000 DN200 SML DN200 GGG DN200 GFK DN200	✓	**IA2002B1200S**
	198 – 202	**SC 215**	190 – 215	Beton DN150* KG / KG 2000 DN200 SML DN200	✓	**IA200SC215**
	198 – 202	**DC 215**	200 – 215	KG / KG 2000 DN200 SML DN200	-	**IA200DC215**
	198 – 202	**SC 225**	200 – 225	KG / KG 2000 DN200 SML DN200	✓	**IA200SC225**
	198 – 202	**AC 2656**	240 – 265	Stzg. DN200N Stzg. DN200H Eternit DN200 KG / KG 2000 DN250*	-	**IA200AC2656**

*: Bei diesen Verbindungen entsteht ein Nennweitensprung!

DN250 Anwendungsbeispiele

	Bohrung oder Rohr ID	mitgeliefertes Fernco-Produkt	Anschluss an: DA (mm)	Anschluss an: Rohr	scher-stabil	Artikel-nummer
	248 – 252	**keine**	–	KG / KG 2000 DN250 **Muffe**	✓	**IA250**
	248 – 252	**KG Doppelmuffe**	–	KG / KG 2000 DN250 **Spitzende**	✓	**IA250DM**
	248 – 252	**AC 2654**	144 – 160	Stzg. DN125* KG / KG 2000 DN150* SML / BML DN150*	-	**IA250AC2654**
	248 – 252	**AC 2655**	170 – 192	Stzg. DN150* GGG DN150* UR II DN150*	-	**IA250AC2655**
	248 – 252	**AC 2656**	190 – 215	KG / KG 2000 DN200* SML DN200*	-	**IA250AC2656**
	248 – 252	**AC 2908**	265 – 290	SML DN250 GGG DN250 GFK DN250 Eternit DN250	-	**IA250AC2908**
	248 – 252	**AC 3208**	295 – 320	Stzg. DN250N KG / KG 2000 DN300*	-	**IA250AC3208**
	248 – 252	**AC 3608**	335 – 360	Stzg. DN300N* KG / KG 2000 DN350*	-	**IA250AC3608**
	248 – 252	**AC 3858**	360 – 385	Stzg. DN300H* GGG DN350* GFK DN350*	-	**IA250AC3858**
	248 – 252	**AC 4208**	395 – 420	Stzg. DN350N* KG / KG 2000 DN400*	-	**IA250AC4208**
	248 – 252	**SC 250**	225 – 250	Stzg. DN200N* KG / KG 2000 DN250	✓	**IA250SC250**
	248 – 252	**SC 265**	240 – 265	Stzg. DN200H*	✓	**IA250SC265**
	248 – 252	**2B1-220**	215 – 261	Stzg. DN200N* KG / KG 2000 DN250 Beton DN200*	✓	**IA2502B1220**

*: Bei diesen Verbindungen entsteht ein Nennweitensprung!

DN300 Anwendungsbeispiele

	Bohrung oder Rohr ID	mitgeliefertes Fernco-Produkt	Anschluss an: DA (mm)	Anschluss an: Rohr	scher-stabil	Artikel-nummer
	**298 – 302**	**keine**	–	KG / KG 2000 DN300 Muffe	✓	**IA300**
	298 – 302	**KG Doppelmuffe**	–	KG / KG 2000 DN300 Spitzende	✓	**IA300DM**
	298 – 302	**AC 3351O/S exzentrische Ausführung**	180 – 205	KG / KG 2000 DN200* Beton DN150* Anschluss sohlengleich	-	**IA300AC3351O/S**
	298 – 302	**AC 3207**	210 – 235	SML DN200* GGG DN200* GFK DN200* Eternit DN200*	-	**IA300AC3207**
	298 – 302	**AC 3208**	240 – 265	Stzg. DN200N* Stzg. DN200H* KG / KG 2000 DN250*	-	**IA300AC3208**
	298 – 302	**SC 335**	305 – 335	KG / KG 2000 DN300* SML DN300 GGG DN300 GFK DN300 Beton DN250*	✓	**IA300SC335**
	298 – 302	**2B1-360**	310 – 360	Stzg. DN300N SML DN300 GGG DN300 GFK DN300 Eternit DN300 Beton DN250*	✓	**IA3002B1360**
	298 – 302	**AC 3600**	335 – 360	Stzg. DN300N KG DN350*	-	**IA300AC3600**
	298 – 302	**2B1-390L**	355 – 390	Stzg. DN300H Beton DN300 (alt)	✓	**IA3002B1390L**

* : Bei diesen Verbindungen entsteht ein Nennweitensprung!

Erfahren Sie mehr auf unserem YouTube-Kanal:

www.youtube.com/@FerncoGmbH

Einbauvideo Pushfit

Einbauvideo IA

Einbauvideo ICON

Steckverbinder Pushfit

Der Steckverbinder Pushfit verbindet Rohre mit unterschiedlichen Außendurchmessern über die Rohrinnenfläche.

Die Innenmanschette verbindet z. B. Kunststoff-, Guss- und Stahlrohre mit unterschiedlichen Außendurchmessern über die Rohrinnenfläche, wenn aus unterschiedlichsten Gründen keine normale Manschettendichtung zum Einsatz kommen kann.

Der Steckverbinder Pushfit für kleine Rohrdurchmesser erweitert das Fernco-Programm der ICON-Baureihe.

Vorteile Steckverbinder Pushfit

- Einfache Steckverbindung – kein Werkzeug erforderlich
- Kann schnell demontiert und wiederverwendet werden
- Verbindet alle Rohre mit gleichem Innendurchmesser
- Verbindet Rohre mit unterschiedlichen Außendurchmessern und/oder beschädigten Rohraußenoberflächen
- Keine Reinigung der Rohraußenoberflächen erforderlich
- Die integrierte Einschubsicherung ermöglicht eine zuverlässige, sichere und schnelle Montage.
- Druckdicht bis 2,5 bar
- Temperaturfestigkeit im Dauerbetrieb: 80 °C
- Kurzzeitig temperaturfest bis 105 °C



Übersicht

Gleicher Innendurchmesser

- DN100 – IC95P
- DN100 – IC100P
- DN150 – IC150P

Reduzierung – Sohlengleich

- DN100 – IC95-100P
- DN100/150 – IC95-150P
- DN100/150 – IC100-150P

Vertrieb in Österreich: Bammer Handels GmbH • Linzer Strasse 89-91 • 3003 Gablitz
+43 2231 62640 0 • www.bammer-gmbh.at • office@bammer-gmbh.at

Steckverbinder Pushfit

Gleicher Innendurchmesser

Artikel-nummer	Nennweite DN	Innendurchmesser (mm)	Breite – B (mm)	Außenmaß – A (mm)	Nettogewicht (kg)
IC95P	100	93 – 98	110	120	0,2
IC100P	100	99 – 104,5	110	120	0,2
IC150P	150	147,5 – 153	171	172	0,7



Reduzierung – Sohlengleich

Artikel-nummer	Nennweite DN	Innendurchmesser (mm)	Breite – B (mm)	Außenmaß – A (mm)	Netto-gewicht (kg)
IC95-100P	100	93 – 98 / 99 – 103	110	120	0,5
IC95-150P	100/150	93 – 98 / 147,5 – 153	141	172	0,5
IC100-150P	100/150	99 – 103 / 147,5 – 153	141	172	0,5

exzentrische Ausführung




Einfache Montage



1

Entfernen Sie evtl. Ablagerungen und reinigen Sie die Rohrinnenfläche.



2

Schieben Sie den Steckverbinder bis zum Anschlag in das erste Rohr.



3

Schieben Sie das zweite Rohr auf die andere Seite des Steckverbinders.

Achten Sie darauf, dass das angefaste Ende der Gummimanschette beim Einschieben in das Rohr nicht umklappt.

Anwendungsbeispiel IC95-100P

Für Regenwasserfallrohre mit einem Innendurchmesser von 95 mm zum Anschluss an KG, Steinzeug, SML oder andere Rohrarten mit Innendurchmesser 100 mm.

Vertrieb in Österreich: Bammer Handels GmbH • Linzer Strasse 89-91 • 3003 Gablitz
+43 2231 62640 0 • www.bammer-gmbh.at • office@bammer-gmbh.at

Innenmanschette ICON für Rohre ab DN150

Eine einzigartige Manschette, die sicher an den Innenwänden zweier Rohre abdichtet und von außen verspannt wird!

Das EPDM-Profil dichtet in Verbindung mit einer speziellen Spannmechanik Abwasserrohre von DN150 bis DN600 wasser- und luftdicht ab.

Vorteile Innenmanschette ICON

- Neben der Dichtung werden keine anderen Materialien, auch kein Spezialwerkzeug, benötigt.
- Die ICON entspricht den Anforderungen der DIN EN 295-4!
- Die Verbindung ist dauerhaft dicht. Keine Aufweichung oder Kontaminierung des Bodens durch Abwasser!
- Durch die hohe Lebensdauer entstehen keine weiteren Kosten für Überwachung und Wartung.
- Druckdicht bis 0,5 bar
- **Zur Verbindung von KG Rohren der Nennweiten DN 200, DN 250, DN 400 und DN 500 ist zusätzlich eine Überschiebmuffe nötig. Nur so lassen sich die Innendurchmesserunterschiede sicher überbrücken!**

Das Dichtelement hat angefaste Kanten. Dadurch wird das Fließverhalten nur minimal beeinträchtigt.

Die Abstandshalter ermöglichen eine genaue und sichere Positionierung der ICON-Manschette zwischen den beiden Rohren.

Der Edelstahlkörper (V2A) presst das EPDM-Dichtelement gegen die zu verbindenden Rohre.

Das EPDM-Dichtelement überträgt einen hohen Anpressdruck für eine wasserdichte Verbindung, sogar auf rauen Innenflächen.

Das Problem ...

In der Vergangenheit gab es keine Möglichkeit die folgenden Abwasserrohre mittels einer Dichtmanschette sicher und dauerhaft zu verbinden.

Betonrohre mit Fuß

Strukturierte Rohre

Rohre mit beschädigter Oberfläche

Bündig abgeschnittene Rohre

Teilweise oder komplett einbetonierte Rohre

Die Lösung ...

Diese Probleme werden mit der Fernco ICON-Manschette gelöst:

Eine einzigartige Manschette, welche sicher an den Innenwänden zweier Rohre abdichtet und von außen verspannt wird! Das EPDM-Profil dichtet in Verbindung mit der speziellen Spannmechanik Abwasserrohre von DN 150 bis DN 600 wasser- und luftdicht ab.

Unserer technischen Entwicklungsabteilung ist mit dieser Manschette eine Innovation in der Rohrverbindungstechnik gelungen!

ICON Manschette

Eine dauerhafte und sichere Verbindung eines KG-Rohres DN 300 mit einem Betonfußrohr DN 300.

Die Leistungsfähigkeit dieser Verbindung erreichen Sie nur mit der Fernco ICON-Manschette.

Vertrieb in Österreich: Bammer Handels GmbH • Linzer Strasse 89-91 • 3003 Gablitz
+43 2231 62640 0 • www.bammer-gmbh.at • office@bammer-gmbh.at

Technische Daten

- Zur Verbindung von Rohren der Nennweiten DN 150 bis DN 600
- Gesamtbreite der Manschette: 130 mm
- Edelstahlkomponenten aus V2A (1.4301)
- Die Größen DN 150 bis DN 300 sind mit einer Spanneinheit, alle größeren Manschetten sind mit zwei Spanneinheiten ausgestattet.
- Das EPDM-Dichtelement hat angefaste Enden, um das Fließverhalten nur minimal zu beeinträchtigen.

Leistungserklärung

WICHTIG:

- Die Manschette ist nur 9 mm dick, sie minimiert den Innendurchmesser also nur um 18 mm.
- Stellen Sie sicher, dass auf der Dichtfläche keine signifikanten Beschädigungen des Rohres vorliegen.
- Die zu verbindenden Rohre müssen einen ähnlichen Innendurchmesser aufweisen. Bei größeren Unterschieden muss zusätzlich ein Ausgleichsring verwendet werden.



Innenmanschette ICON

Artikel-nummer	Nennweite DN	Innendurch-messer (mm)	Drehmoment (Nm)
IC150	150	149 – 153	15
IC200KG2000	200	184 – 188	15
IC200KG	200	188 – 192	15
IC200	200	198 – 202	15
IC200+ÜMUorange	200	198 – 202	15
IC200+ÜMUgrün	200	198 – 202	15
IC250	250	248 – 252	15
IC250+ÜMUorange	250	248 – 252	15
IC250+ÜMUgrün	250	248 – 252	15
IC300	300	299 – 303	15
IC300KG2000	300	294 – 297 / 299 – 302	15
IC400	400	398 – 402	15
IC400+ÜMUgrün	400	398 – 402	15
IC500	500	498 – 502	15
IC600	600	598 – 602	15



Vertrieb in Österreich: Bammer Handels GmbH • Linzer Strasse 89-91 • 3003 Gablitz
+43 2231 62640 0 • www.bammer-gmbh.at • office@bammer-gmbh.at

Einfache Montage

1

Stellen Sie eine intakte, saubere Oberfläche sicher. Bei Betonrohren bitte Gleitmittel verwenden.

2

Platzieren Sie die ICON vor dem Bestandsrohr und achten Sie darauf, dass die Spanneinheit/en gut erreichbar sind.

3

Schieben Sie die Manschette in das Rohr bis die Spanneinheit/en und die Abstandshalter am Rohr anliegen.

4

Stecken Sie nun das zweite Rohr auf die Dichtung, bis es sauber an der/den Spanneinheit/en und den Abstandshaltern anliegt.

5

Ziehen Sie die M10 Inbusschraube/n mit dem erforderlichen Drehmoment an. (siehe Produktlabel)

VERBINDUNG HERGESTELLT!

Vergleich Innenmanschetten

	Innen-/Außen-Adapter	**Pushfit**	**ICON**
Beschreibung	Für den direkten Anschluss an KG-Muffen und zur Verwendung als Spitzende	Für die Montage ohne Werkzeug	Für die Montage bei Rohren ab DN150
Varianten		Für Rohre mit gleichem Innendurchmesser Als Reduzierung (Sohlengleich)	Für Rohre mit gleichem Innendurchmesser Inklusive Ausgleichsring für leicht abweichende Innendurchmesser
Nennweite	DN100 bis DN300	DN100 bis DN150	DN150 bis DN600
Breite	Je nach Größe 125 – 210 mm	Je nach Größe 110 – 171 mm	130 mm
Rohrart	Für alle Rohrarten geeignet	Für alle Rohrarten geeignet	Für alle Rohrarten geeignet
Material	Schlagfestes ABS Gummimanschette aus EPDM	Schlagfestes ABS Gummimanschette aus EPDM	Edelstahlkomponenten aus V2A (1.4031) Dichtelement aus EPDM
Druckstufe	> 0,5 bar	2,5 bar	0,5 bar
Anwendung	Innen – Außen	Innen – Innen	Innen – Innen

Vertrieb in Österreich: Bammer Handels GmbH • Linzer Strasse 89-91 • 3003 Gablitz
+43 2231 62640 0 • www.bammer-gmbh.at • office@bammer-gmbh.at

Unsere Zertifizierungen

Ein WRc Approved™ Sortiment

Das WRc Approved™-Programm ist ein in der Bauindustrie anerkanntes und etabliertes Zertifizierungssystem. Es bietet Lieferanten, Käufern und Endverbrauchern die Gewissheit, dass die Produkte den Standards entsprechen und für den jeweiligen Zweck geeignet sind.

Das Programm reduziert die Risiken bei der Beschaffung, indem es sicherstellt, dass Qualität, Leistung und Installationsprozesse gemäß den strengsten Anforderungen und in Übereinstimmung mit BS EN 295 und BS EN 16397 getestet wurden. Fernco bietet eine Reihe von zuverlässigen Produkten für Rohrverbindungen und seitliche Anschlüsse, die eine WRc-Zulassung besitzen.

Product Certificate

This is to certify that the following product has met the requirements detailed below

Fernco ICON Pushfit Couplings System

For the assessment of the ICON Pushfit Couplings system as manufactured by:

Fernco Group
Endeavour Works
Newlands Way
Valley Park, Wombwell
Barnsley S73 0UW

This service meets the requirements set out in WRc Assessment Schedule PT/477/1220-AS.

21st December 2020

21st December 2025

PT/477/1220

MFPA Leipzig GmbH

Die Zertifizierungen der MFPA garantieren eine unparteiliche und unabhängige Prüfung, Überwachung, Zertifizierung und Begutachtung von Baustoffen, Bauprodukten, Bauteilen u. v. m. Mit der MFPA-Zertifizierung setzen wir auf aktuelle wissenschaftliche Erkenntnisse und bieten Ihnen ein Höchstmaß an Qualität und Sicherheit.

CE-Kennzeichnung

Mit der CE-Kennzeichnung erklärt der Hersteller, dass ihm sämtliche zum aktuellen Zeitpunkt anwendbaren Richtlinien für sein Produkt (insb. die geltenden EU-Richtlinien) bekannt sind und dass das Produkt diesen entspricht. Außerdem übernimmt der Hersteller die Verantwortung für die Konformität des Produkts. Somit bestätigt die CE-Kennzeichnung die vollständige Einhaltung der Grundlegenden (Sicherheits-) Anforderungen, die in EU-Richtlinien konkret festgelegt sind.

Haftung für Inhalte:

Alle Inhalte wurden mit größter Sorgfalt und nach bestem Gewissen erstellt. Für die Richtigkeit, Vollständigkeit und Aktualität der Inhalte können wir jedoch keine Gewähr, Haftung oder Garantie übernehmen. Wir sind stets bemüht, unsere Printmedien vollständig, korrekt und aktuell bereitzustellen. Änderungen oder Ergänzungen können ohne Vorankündigung bei Bedarf umgesetzt werden.

Der Markenname, Bezeichnungen und Bilder unterliegen dem warenzeichen-, marken- oder patentrechtlichem Schutz der Fernco GmbH.

Stand: 05/2023